

**bechtle plm** × **DS SOLIDWORKS**

# Preisliste 3DEXPERIENCE SOLIDWORKS

*Stand Januar 2026*




















Bitte beachten!

Alle aufgelisteten Produkte stellen nur einen Auszug aus unserem Portfolio dar.

Sie haben spezielle Anforderungen? Nehmen Sie Kontakt mit uns auf. Wir beraten Sie gerne!

**[bechtle-plm.com](https://www.bechtle-plm.com)**

## Konstruktion & Entwicklung Teil 1



	Vierteljährliches Abonnement	Jährliches Abonnement	Einmalige Lizenzgebühr	Jährliche Nutzungs-/ Servicegebühr
<b>Mechanische Konstruktion inkl. Cloud Services</b>				
3DEXPERIENCE SOLIDWORKS Ultimate 		7.730 €		
3DEXPERIENCE SOLIDWORKS Premium <sup>1</sup> 	1.650 €	5.500 €	10.100 €	3.200 €
3DEXPERIENCE SOLIDWORKS Professional <sup>2</sup> 	1.290 €	4.300 €	7.600 €	2.400 €
3DEXPERIENCE SOLIDWORKS Standard <sup>3</sup> 	1.015 €	3.480 €	6.300 €	2.000 €
SOLIDWORKS 3D CAD Premium 	1.685 €	5.610 €	10.450 €	3.129 €*
SOLIDWORKS 3D CAD Professional 	1.275 €	4.240 €	7.875 €	2.569 €*
SOLIDWORKS 3D CAD Standard 	1.070 €	3.550 €	6.300 €	2.364 €*
SOLIDWORKS xDesign 	735 €	2.450 €		
Bechtle PLM Elite Serviceleistungen				499 €
<b>Weitere Lösungen – Mechanische Konstruktion</b>				
3D Creator 			3.545 €	1.090 €
3D SheetMetal Creator 			1.385 €	430 €
3D Structure Creator 			-	780 €
3DEXPERIENCE DraftSight Premium 			1.235 €	375 €
3DEXPERIENCE DraftSight Professional 			620 €	195 €
DraftSight Enterprise 2D 		400 €	600 €	300 €
DraftSight Enterprise Plus (3D) 		700 €	1.200 €	500 €
Drafter 			1.390 €	430 €
Mechanical Designer 			15.930 €	4.880 €
SOLIDWORKS Inspection Professional 			4.195 €	1.020 €
SOLIDWORKS Inspection Standard 			2.410 €	615 €

\*Beinhaltet die exklusiven Bechtle PLM Elite Serviceleistungen. [Weitere Informationen.](#)





<sup>1</sup>Bestehend aus 3DEXPERIENCE SOLIDWORKS Premium, 3D Creator, 3D Sculptor & SOLIDWORKS Simulation Designer, Collaborative Business & Industry Innovator.

<sup>2</sup>Bestehend aus 3DEXPERIENCE SOLIDWORKS Professional, 3D Creator & 3D Sculptor, Collaborative Business & Industry Innovator.








<sup>3</sup>Bestehend aus 3DEXPERIENCE SOLIDWORKS Standard & 3D Creator, Collaborative Business & Industry Innovator.

 Plattform-Anwendung (Cloud)     Desktop-Anwendung

## Konstruktion & Entwicklung Teil 2

	Einmalige Lizenzgebühr	Jährliche Nutzungs-/Servicegebühr
<b>Entwurf &amp; Design</b>		
3D Sculptor 	1.645 €	525 €
<b>Planung von Elektro-, Hydraulik- &amp; Pneumatiksystemen</b>		
Electrical Schematic Designer 	7.575 €	2.325 €
Fluid 3D Systems Designer 	18.200 €	5.570 €
SOLIDWORKS Electrical Professional 	10.500 €	2.860 €
SOLIDWORKS Electrical 3D 	6.300 €	1.715 €
SOLIDWORKS Electrical Schematic Professional 	6.300 €	1.715 €
SOLIDWORKS Electrical Schematic Standard 	4.195 €	1.020 €

## Marketing & Vertrieb

	Einmalige Lizenzgebühr	Jährliche Nutzungs-/Servicegebühr
3D Render 	-	-
3D Render Large Pack 	-	3.480 €
3D Render Medium Pack 	-	480 €
Product Communicator 	2.385 €	1.170 €
SOLIDWORKS Composer 	7.140 €	1.700 €
Krenko Composer Toolbox 	799 €	199 €
SOLIDWORKS Visualize Standard 	1.570 €	385 €
SOLIDWORKS Visualize Professional 	3.145 €	765 €


























Plattform-Anwendung (Cloud)






















Desktop-Anwendung



## Produkt-Lifecyclemanagement (PLM)

	Einmalige Lizenzgebühr	Jährliche Nutzungs-/Servicegebühr
<b>Datenmanagement (PDM), Aufgabenmanagement &amp; Projektmanagement</b>		
3DSwymmer 	515 €	220 €
Collaborative Industry Innovator 	1.200 €	520 €
Collaborative Business & Industry Innovator (Casual User mit Zugang max. 40 Stunden/Monat) 	1.710 €	735 €
Project Planner 	875€	275 €
Plattform Extended Storage 	-	90 €
SOLIDWORKS PDM Professional CAD Editor 	2.980 €	850 €
SOLIDWORKS PDM Professional Contributor 	2.180 €	695 €
SOLIDWORKS PDM Professional Viewer (5er Pack) 	4.315 €	1.795 €
SOLIDWORKS PDM Standard Contributor 	1.095 €	305 €
SOLIDWORKS PDM Standard Viewer 	3.920 €	1.225 €
<b>Entwicklung &amp; Freigabe</b>		
3D Product Architect 	2.725 €	505 €
Change Manager 	1.135 €	355 €
Collaborative Designer für Altium Designer 	1.820 €	565 €
Collaborative Designer für AutoCAD 	910 €	285 €
Collaborative Designer für CATIA V5 	910 €	285 €
Collaborative Designer für Inventor 	910 €	285 €
Collaborative Designer für SOLIDWORKS 	910 €	285 €
Enterprise Integration Architect 	5.845 €	3.305 €
Enterprise IP Integration Manager 	4.000 €	1.225 €
Enterprise IP Integration Pack (100.000 items) 	-	2.895 €
Product Release Engineer 	1.705 €	530 €

 Plattform-Anwendung (Cloud)     Desktop-Anwendung

## Simulation & Konstruktionsanalyse

	Einmalige Lizenzgebühr	Jährliche Nutzungs-/Servicegebühr
<b>Rechnergestützte Fluiddynamik</b>		
Fluid Dynamics Engineer 	29.990 €	9.500 €
SOLIDWORKS Flow Simulation 	14.695 €	3.570 €
SOLIDWORKS Flow Simulation Electronic Cooling Module 	4.195 €	1.020 €
SOLIDWORKS Flow Simulation HVAC Module 	4.195 €	1.020 €
<b>Elektromagnetische Simulation</b>		
Electromagnetics Engineer 	35.640 €	10.950 €
<b>Kunststoffspritzguss</b>		
Plastic Injection Engineer 	24.020 €	7.355 €
SOLIDWORKS Plastics Premium 	23.620 €	5.740 €
SOLIDWORKS Plastics Professional 	15.745 €	3.825 €
SOLIDWORKS Plastics Standard 	5.245 €	1.530 €
<b>Struktur</b>		
SOLIDWORKS Simulation Premium 	15.430 €	3.750 €
SOLIDWORKS Simulation Professional 	9.970 €	2.425 €
SOLIDWORKS Simulation Standard 	4.725 €	1.150 €
Durability and Mechanics Engineer 	47.820 €	14.995 €
SimUnit 1K credits 	-	1.155 €
Compute Credit Pack 	-	-
Structural Designer 	7.450 €	2.280 €
Structural Engineer 	14.780 €	4.840 €
Structural Mechanics Engineer 	38.340 €	12.060 €
Structural Performance Engineer 	25.150 €	8.015 €

 Plattform-Anwendung (Cloud)     Desktop-Anwendung





## Nur bei uns: Elite-Service inklusive.

Ihre Vorteile mit Bechtle PLM als Partner.



### Ask an Expert Session

Schnelle Expertenhilfe in einer zweistündigen 1:1-Sitzung.



### Regional & persönlich – mit über 30 Standorten

Deutschlandweit vertreten, um Ihnen eine persönliche und regionale Betreuung zu bieten.



### E-Learning Plattform mit 15.000+ Tutorials

Schulungsprogramme für jedes Qualifikationsniveau.



### Beratungskompetenz

Über 600 erfahrene Expert:innen stehen mit Fachwissen und praxisorientierter Beratung zur Seite.



### Zugriff auf Bechtle PLM PowerTools

Leistungsstarke SOLIDWORKS Zusatztools.



### Fundierte Unterstützung

Unser professioneller technischer Support stellt sicher, dass Sie immer kompetente Unterstützung erhalten.



### 25% Dauernachlass für Grundlagenschulungen

Perfekt für einen optimalen Einstieg oder die Auffrischung Ihres Know-hows.



### Schulungsangebote

Regelmäßige Schulungen an verschiedenen Standorten in Ihrer Nähe an.



### VIP-Zugang zu Bechtle PLM Events

Bevorzugter Zugang zur Anmeldung für unsere Veranstaltungen.



### Individuelle Konzepte

Business Consulting und Prozessintegration – gezielt abgestimmt auf Ihre Bedürfnisse.



### Und viele weitere attraktive Vorteile für Sie

Nachlass auf 3D-Druck Benchmark Bauteil, Zugang zur Bechtle PLM 3DEXPERIENCE Community, Optimiertes 3DEXPERIENCE Dashboard. [Mehr Informationen »](#)



### 15 Competence Center

Unsere Competence Center halten für jede Branche und Anwendung individuelle Lösungen bereit.

Bechtle PLM Deutschland GmbH  
Bechtle Platz 1, 74172 Neckarsulm

Telefon +49 7132 387 68 222  
anfrage.de@bechtle-plm.com  
bechtle-plm.com

**bechtle plm**